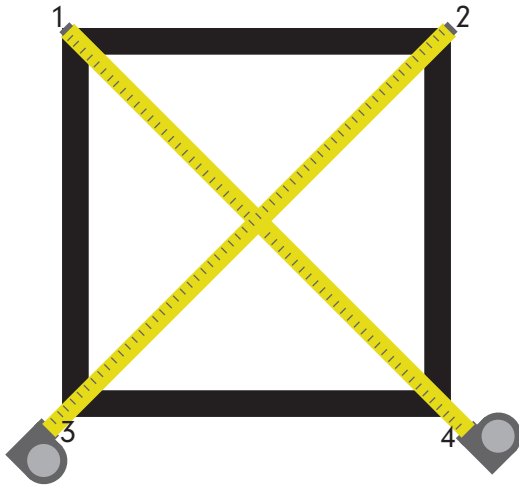


# Check correcte montage - haaks

Je hebt je bestelling geplaatst, maar toch gaat er iets niet helemaal goed. Het kan bijvoorbeeld zijn dat het kozijn klemt, een raam niet goed open kan of het lukt niet om de deur op slot te doen. Om je hulp te bieden bij het controleren of het kozijn haaks is, kan er vaak al een hoop worden opgelost.

## Stap 1

Meet de diagonalen van het kozijn.



De diagonalen moeten dezelfde afmeting hebben.

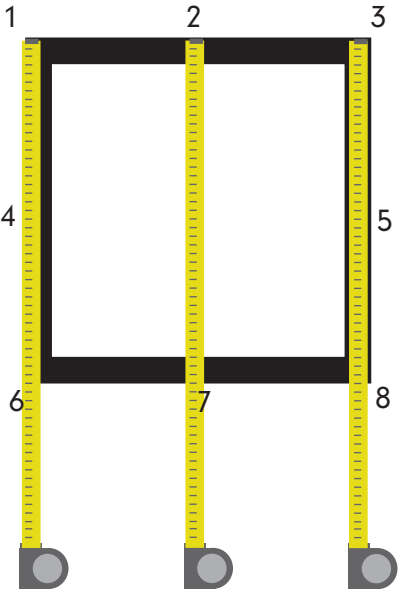
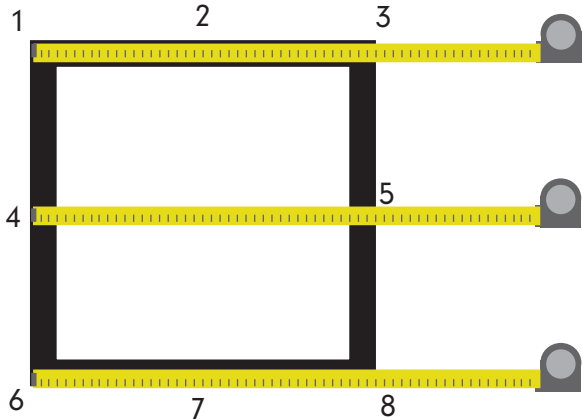
Afmeting 1 tot 4: .....

Afmeting 2 tot 3: .....

## Stap 2

Meet horizontaal en verticaal op 3 punten (langs het kozijn en in het midden)

**Let op dat je meet vanaf de buitenzijde van het kozijn**



Horizontale afmeting:  
Afstand tussen 1 tot 3: .....

Afstand tussen 4 tot 5: .....

Afstand tussen 6 tot 8: .....

Verticale afmeting:  
Afstand tussen 1 tot 6: .....

Afstand tussen 2 tot 7: .....

Afstand tussen 3 tot 8: .....

**Ga verder op pagina 2!**

### Step 3

Houdt de waterpas op de onderstaande posities en maak van iedere positie een foto van de waterpas.

